

**SPRAWOZDANIE ZARZĄDU
Z DZIAŁALNOŚCI ŁĄCKIEGO
BANKU SPÓŁDZIELCZEGO
ZA ROK 2019**

ŁBS



SPRAWOZDANIE ZARZĄDU Z DZIAŁALNOŚCI ŁĄCKIEGO BANKU SPÓŁDZIELCZEGO ZA ROK 2019

Misja Banku

„Misją Łąckiego Banku Spółdzielczego jest świadczenie kompleksowych, nowoczesnych, profesjonalnych i bezpiecznych usług bankowych, dostosowanych do potrzeb rynku. Realizując swoją misję, Bank aktywnie wspiera rozwój społeczności lokalnych”

Władze banku

RADA NADZORCZA

- **Pan Czepelak Zbigniew** - Przewodniczący Rady Nadzorczej
- **Pani Legutko Barbara** - Sekretarz Rady Nadzorczej
- **Pan Czepielik Henryk** – Z-ca Przew. Rady Nadzorczej
- **Pan Bober Stanisław** - Członek Rady Nadzorczej
- **Pan Grygiel Andrzej** - Członek Rady Nadzorczej
- **Pan Kurzeja Krzysztof** - Członek Rady Nadzorczej
- **Pan Zbozień Henryk** - Członek Rady Nadzorczej
- **Pan Młynarczyk Franciszek** - Członek Rady Nadzorczej

ZARZĄD

- **Rafał Szopiński** – Prezes Zarządu
- **Lidia Bober** – Zastępca Prezesa Zarządu
- **Piotr Podobiński** — Członek Zarządu

Zawartość dokumentu:

Misja Banku	1
Władze banku	1
Słowo wstępu	2
Informacje o Banku.....	3
Działalność Banku	5
Bilans	11
Rachunek zysków i strat	15
Placówki Banku.....	17



Słowo wstępu

Szanowni Państwo,

Przedstawiamy Państwu Raport Roczny z działalności Łąckiego Banku Spółdzielczego za 2019 rok. Zgodnie z Strategią Działania Banku był to kolejny rok, w którym realizowaliśmy główny cel strategiczny jakim jest „Wzmocnienie pozycji rynkowej Banku poprzez zwiększenie jego konkurencyjności”.

Wiosną 2019 roku uruchomiliśmy innowacyjną usługę transportu gotówki od Klienta na specjalnym samochodzie wyposażonym w nowoczesnej klasy wpłatomat Keba. Usługa ta spotkała się z dużym zainteresowaniem i planujemy jej dalsze rozwijanie.

W minionym roku znacznej poprawie uległ wskaźnik kredytów zagrożonych i obniżył się o 1,49% do wartości 3,15%. Zmiana struktury portfela kredytowego oraz inne wprowadzone mechanizmy redukcji ryzyka kredytowego przyczyniły się do ustabilizowania całego obszaru jakości aktywów co potwierdziła przeprowadzona w maju 2019 roku pierwsza kompleksowa kontrola Spółdzielni Systemu Ochrony Zrzeszenia. Wyniki przeprowadzonego audytu wskazują, iż ryzyko generowane w działalności Łąckiego Banku Spółdzielczego kształtuje się na umiarkowanym poziomie.

Rada Nadzorcza Łąckiego Banku Spółdzielczego na posiedzeniu w dniu 30 października 2019 roku w wyniku uzyskania pozytywnej zgody Komisji Nadzoru Finansowego podjęła uchwałę w sprawie powołania Pana Rafała Szopińskiego na stanowisko Prezesa Zarządu Łąckiego Banku Spółdzielczego.

Po zakończeniu 2019 roku Zarząd Banku wspólnie z Radą Nadzorczą dokonał aktualizacji Strategii działania Banku na lata 2020-2022, w której to głównym celem strategicznym będzie poprawa efektywności działania Banku.

Bilans Łąckiego Banku Spółdzielczego zamknął się na dzień 31.12.2019 sumą aktywów 575 747 tys. zł.

W stosunku do 2018 aktywa wzrosły o 47 007 tys. zł, tj. 8,89%. Suma funduszy własnych Banku wzrosła w 2019 roku o 3 425 tys. zł tj. 13,30%. Głównym źródłem powiększenia funduszu zasobowego był pełny odpis wyniku finansowego netto za 2018 rok. Wartość brutto portfela kredytowego na koniec 2019 roku wynosiła 242 946 tys. zł, natomiast wartość portfela zagrożonego 7 656 tys. zł co stanowiło 3,15% portfela ogółem. Suma zgromadzonych depozytów na koniec 2019 roku wynosiła 534 928 tys. zł. W 2019 roku Bank wypracował zysk netto w wysokości 4 381 tys. zł.

Wprowadzony w minionym roku do oferty kredytowej Banku Ekologiczny kredyt na budowę mikro instalacji fotowoltaicznych cieszy się dużym zainteresowaniem. Obok oferty dla gospodarstw domowych wprowadziliśmy również kredyt z pakietem gwarancji BiznesMax dający możliwość uzyskania zwrotu zapłaconych odsetek przez okres 3 lat w ramach pomocy *de minimis*.

Zgodnie z Misją Łąckiego Banku Spółdzielczego będziemy świadczyć profesjonalne i bezpieczne usługi bankowe dostosowane do potrzeb naszych Klientów.

Prezes Zarządu
Rafał Szopiński

SPRAWOZDANIE ZARZĄDU Z DZIAŁALNOŚCI ŁĄCKIEGO BANKU SPÓŁDZIELCZEGO

Z komentarzem [AŚ1]: Tylko dane liczbowe uzupełnione

Z komentarzem [RS2R1]: Cały wstęp poprawię

2



Informacje o Banku

Łącki Bank Spółdzielczy z siedzibą w Łącku adres: Łącko 814 33-390 Łącko został wpisany do rejestru sądowego dla Krakowa Śródmieścia w Krakowie XII Wydział Gospodarczy Krajowego Rejestru Sądowego dnia 17.12.2002 roku pod numerem KRS 0000143039. Podstawowym Przedmiotem działalności według PKD: 6419 Z – pozostałe pośrednictwo pieniężne. Zgodnie ze statutem Bank działa na terenie województwa małopolskiego.

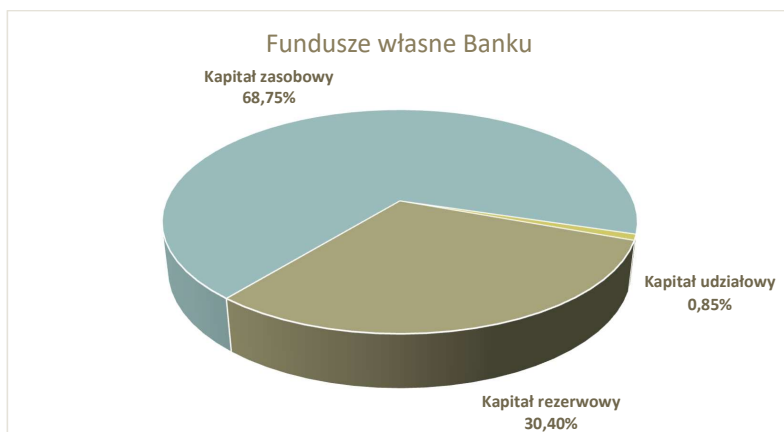
Działalność w Zrzeszeniu i w Systemie Ochrony Zrzeszenia

Bank od 2002 ma zawartą Umowę zrzeszenia z Bankiem Polskiej Spółdzielczości S.A z siedzibą w Warszawie.

W dniu 30 sierpnia 2016 roku Bank zawarł Umowę Systemu Ochrony Zrzeszenia BPS, przystępującym tym samym do Spółdzielni Systemu Ochrony Zrzeszenia.

Kapitały Banku

Na koniec 2019 roku Łącki Bank Spółdzielczy zgromadził kapitały własne na poziomie **29 184 tys. zł.** i w porównaniu do końca 2018 roku ich suma wzrosła o tj. 3 425 tys. zł. Poniżej szczegółowa struktura Kapitałów Własnych na dzień 31.12.2019 roku.



Klienci Banku

Łącki Bank Spółdzielczy obsługuje kilka kluczowych grup Klientów, do których należą:

- Klienci indywidualni
- Klienci Instytucjonalni
- Rolnicy
- Jednostki samorządu terytorialnego

Do każdej z w/w grup skierowana została specjalna oferta Banku, która zaspakajala podstawowe potrzeby finansowe. Ze względu na dynamicznie zmieniającą się sytuację gospodarczą Bank starał się dostosować ofertę w taki sposób, aby w pełni zaspokoić potrzeby Klientów. Bank motywował lepszymi warunkami finansowymi stałych solidnych Klientów, budując pozytywne relacje.

Oferta Banku na przestrzeni 2019 roku

Obok standardowej oferty usług bankowych pod koniec 2019 roku rozbudowaliśmy nasze lokalne centrum obsługi gotówki oraz wyposażyliśmy go w nowoczesne maszyny do segregacji, przeliczania i pakowania obsługiwanej gotówki. Uruchomiliśmy nową usługę transportu gotówki od i do Klienta. Zadanie to realizuje specjalnie wyposażony mobilny bankowóz który posiada możliwość wypłaty lub wpłaty gotówki w czasie rzeczywistym. Cała sieć bankomatów naszego Banku to:

- 22 bankomaty tradycyjne
- 5 bankomatów podjazdowych drive
- Dwa wpłatomaty KEBA
- Mobilny wpłatomat KEBA na samochodzie Peugeot Boxer

Współpraca z innymi instytucjami

W trakcie całego minionego roku, Bank oferował swoim Klientom gwarancje de minimis dla transakcji kredytowych współpracując z Bankiem Gospodarstwa Krajowego.

Kadry Banku

Według stanu na 31.12.2019 roku Łącki Bank Spółdzielczy zatrudniał 163 osoby - w centrali Banku 33 osób, w urzędach skarbowych 37 osób a w Punktach Obsługi Klienta 93 osoby. Na długotrwałych urlopach macierzyńskich przebywało 22 osób. W stosunku do końca 2018 roku zatrudnienie zmniejszyło się o 8,80 etatów. Kadra banku jest dobrze wykształcona, 145 osób posiada wyższe wykształcenie, średnie wykształcenie – 16 osób, natomiast zawodowe – 2 osoby.

Na dzień 31 grudnia 2019 roku przy spadku średniej liczby zatrudnionych pracowników (spadek ze 156,0 do 147,2) wzrósł poziom aktywów na jednego zatrudnionego, który na koniec analizowanego okresu wyniósł 3 911 tys. zł. Poziom wyniku finansowego brutto na jednego zatrudnionego wzrósł o 10 tys. zł i wyniósł 36,8 tys. zł (miernik przeliczony na układ roczny). Wzrósł średni koszt personelu na etat z 57,5 tys. zł do 61,7 tys. zł (liczony w skali roku). Zarządzanie kadrami zakłada zrównoważony poziom zatrudnienia, unikanie nadmiernej rotacji pracowników oraz ciągłe doskonalenie umiejętności i wiedzy, a także zapewnienie odpowiedniej rezerwy kadrowej. Ogólna ilość zewnętrznych szkoleń, w których uczestniczyli pracownicy w 2019 roku to 140 szkoleń.

Bank w lokalnym środowisku

W minionym roku aktywnie wspieraliśmy finansowo lokalne imprezy kulturalne oraz staraliśmy się dofinansować najbardziej potrzebujące osoby z naszego terenu. Pomoc finansową otrzymaliśmy również zastępy Ochotniczych Straży Pożarnych, okoliczne Parafie oraz Kluby sportowe.

Główne cele strategiczne na 2019 rok

W 2019 roku zgodnie z przyjętą strategią zamierzamy kontynuować prace nad realizacją założeń strategicznych, kładąc duży nacisk na zwiększenie efektywności działalności Banku. Wypracowany zysk netto w 2019 w kwocie 4 381 tys. zł stanowił 125,33% wyniku finansowego netto za 2018 rok.

Głównym celem strategicznym Łąckiego Banku Spółdzielczego, w latach 2020-2022 jest: „**Wzmocnienie pozycji rynkowej Banku poprzez zwiększenie jego konkurencyjności**”.

Powyższy główny cel strategiczny przełożony został na funkcjonalne cele strategiczne Banku, uporządkowane w układzie czterech perspektyw:



1. Perspektywa finansowa, w ramach której celem jest poprawienie efektywności działania Banku poprzez:
 - a. podniesienie rentowności działania
 - b. poprawienie efektywności pracy
 - c. zapewnienie kapitałów adekwatnych do skali działania Banku
2. Perspektywa rynkowa (klienta), w ramach której celem jest zwiększenie konkurencyjności Banku poprzez:
 - a. zwiększenie przychodów odsetkowych i prowizyjnych
 - b. utrzymanie jakości aktywów na założonym poziomie
3. Perspektywa informatyczna, w ramach której celem jest udoskonalanie środowiska informatycznego Banku poprzez:
 - a. modernizację zasobów informatycznych w celu zwiększenia możliwości świadczenia nowoczesnych usług bankowych
 - b. zapewnienie bezpieczeństwa przetwarzania danych
4. Perspektywa wewnętrzna, w ramach której celem jest zapewnienie zdolności Banku do realizacji planowanych zamierzeń poprzez:
 - a. wzrost jakości i wydajności pracy pracowników Banku
 - b. rozwój zasobów materialnych adekwatnie do potrzeb
 - c. usprawnianie procesów organizacyjnych i zarządczych z wykorzystaniem nowych technologii.

Cele strategiczne Łąckiego Banku Spółdzielczego nie są sprzeczne ze strategią Banku BPS S.A

Działalność Banku

Suma bilansowa

Bilans Banku na dzień 31.12.2019 zamknął się sumą aktywów na poziomie 575 747 tys. zł. i zanotował wzrost w stosunku do końca roku 2018 roku o 8,86% tj. 47 007 tys. zł.

W stosunku do 31 grudnia 2018 roku odnotowano:

- wzrost należności od sektora finansowego o 12,53% tj. 18 856 tys. zł,
- wzrost należności od sektora niefinansowego 20,50% tj. 27 725 tys. zł,
- wzrost należności od sektora budżetowego o 1,92% tj. 1 407 tys. zł,
- spadek dłużnych papierów wartościowych o 2,694% tj. 3 817 tys. zł,
- spadek aktywów trwałych o 576 tys. zł,
- spadek innych aktywów o 1 114 tys. zł.

Porównując wielkość poszczególnych składników pasywów na dzień 31 grudzień 2019 roku w stosunku do 31 grudnia 2018 roku odnotowano:

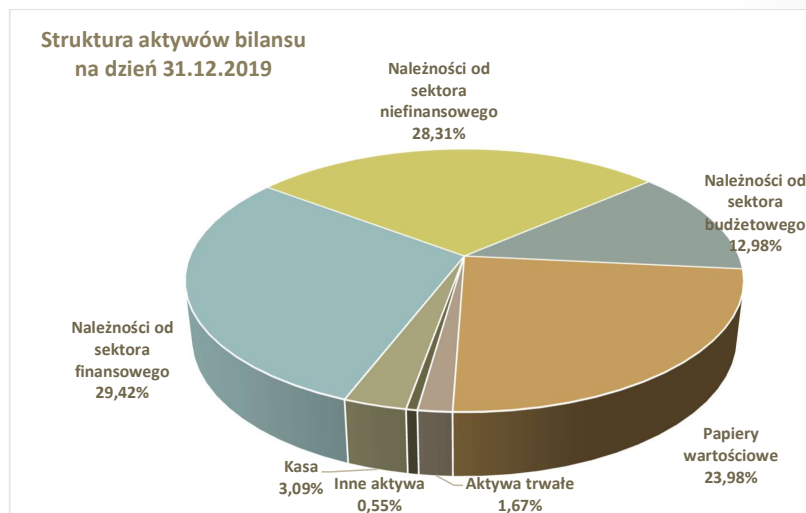
- wzrost zobowiązań wobec sektora niefinansowego o 8,26% tj. 39 916 tys. zł,
- wzrost zobowiązań wobec sektora budżetowego o 28,93% tj. 2 667 tys. zł,
- wzrost kapitałów (funduszy) o 13,30% tj. 3 425 tys. zł,
- wzrost wyniku finansowego netto o 25,33% tj. 885 tys. zł,
- wzrost innych pasywów o kwotę 7 tys. zł.

Struktura aktywów Banku

W 2019 struktura aktywów bilansu nie uległa znacznym zmianom. Głównymi pozycjami były należności od sektora finansowego (169 360 tys. zł; wzrost o 18 856 tys. zł w stosunku do końca 2018 roku), należności od sektora niefinansowego (162 969 tys. zł; wzrost o 27 725 tys. zł w stosunku do końca 2018 roku) oraz papiery wartościowe (138 069 tys. zł; spadek o 3 817 tys. zł w stosunku do końca 2018 roku). Wartość należności od sektora budżetowego ukształtowała się na poziomie 74 755 tys. zł i była większa o 1 407 tys. zł

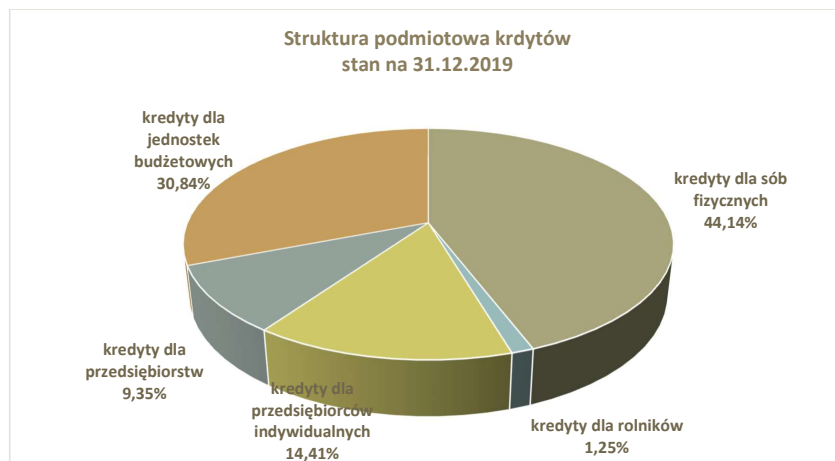


w porównaniu do końca 2018 roku. Rzeczowe aktywa trwałe netto Banku wyniosły na koniec 2019 roku 9 640 tys. zł, co stanowiło 1,67% aktywów ogółem.



Działalność kredytowa

W 2019 roku Bank udzielił kredytów na łączną kwotę 90 044 tys. zł i odnotował wzrost portfela kredytowego o 28 199 tys. zł. Dominującą grupą w portfelu kredytowym są kredyty dla osób fizycznych. Ich wartość nominalna na koniec 2019 roku wynosiła 106 962 tys. zł. Kredyty dla jednostek budżetowych osiągnęły wartość 74 727 tys. zł, kredyty dla podmiotów przedsiębiorstw – 22 661 tys. zł, dla przedsiębiorców indywidualnych – 34 924 tys. zł, a kredyty dla rolników indywidualnych – 3 027 tys. zł.



Łącki Bank Spółdzielczy nie działa w holdingach o których mowa w art. 141f ustawy Prawo Bankowe.

Łącki Bank Spółdzielczy nie prowadzi rachunkowości zabezpieczeń.

Informacja w zakresie instrumentów finansowych

Klasyfikacje instrumentów finansowych:

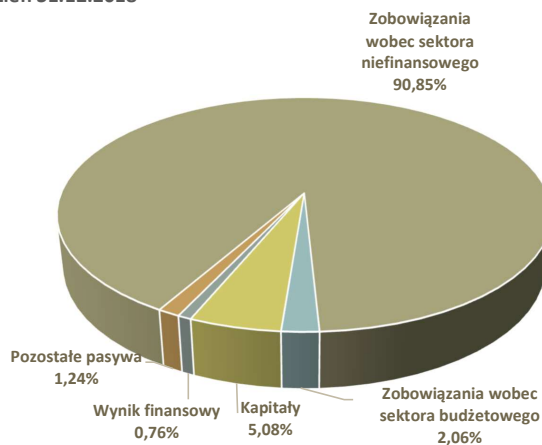
Wyszczególnienie	31-12-2019	31-12-2018
Obligacje spółdzielcze- SBK1020 - KBS Kraków	283.938,69 zł	285.252,01 zł
Obligacje spółdzielcze BSL0521 - BS Limanowa	133.986,85 zł	134.069,67 zł
Razem Obligacje Spółdzielcze	417.925,54 zł	419.321,68 zł
Obligacje skarbowe DS1021	1.564.204,43 zł	1.589.671,24 zł
Obligacje skarbowe DS1019	0,00 zł	1.024.014,54 zł
Obligacje skarbowe DS1020	511.681,17 zł	519.967,77 zł
Obligacje skarbowe WZ0121	2.015.460,00 zł	2.015.500,00 zł
Obligacje skarbowe WZ0528	77.470.703,98 zł	0,00 zł
Obligacje skarbowe DS0726	10.102.666,02 zł	0,00 zł
Razem Obligacje Skarbowe	91.664.715,60 zł	5.149.153,55 zł
Obligacje komunalne SIE1125-Miasto Siedlce	2.611.823,30 zł	2.627.493,10 zł
Obligacje komunalne B13 - Gmina Ozimek	0,00 zł	2.003.880,00 zł
Obligacje komunalne PRZ0924 - Gmina Miejska Przemysł	1.263.696,49 zł	1.273.596,72 zł
Razem obligacje komunalne	3.875.519,79 zł	5.904.969,82 zł
Obligacje płynnościowe BPS	0,00 zł	3.313.476,47 zł
Razem obligacje płynnościowe	0,00 zł	3.313.476,47 zł
Obligacje BPS 1026	304.446,00 zł	304.446,00 zł
Obligacje BPS 1126	100.896,00 zł	100.896,00 zł
Razem Obligacje BPS	405.342,00 zł	405.342,00 zł
Bony pieniężne NBP - 7 dniowe	39.996.891,13 zł	124.985.427,44 zł
Razem Bony pieniężne	39.996.891,13 zł	124.985.427,44 zł
Razem aktywa finansowe utrzymywane do terminu zapadalności	136.360.394,06 zł	140.177.690,96 zł

Struktura pasywów Banku

Głównym czynnikiem wpływającym na poziom sumy bilansowej jest wartość środków zdeponowanych na rachunkach bieżących i terminowych. Na koniec 2019 roku największy udział w strukturze pasywów miały zobowiązania wobec klientów sektora niefinansowego – osiągnęły wartość 523 042 tys. zł. Wartość należności od sektora budżetowego wyniosła 11 886 tys. zł, wartość kapitałów 29 273 tys. zł, zysk netto wyniósł 4 381 tys. zł a pozostała część to pożyczka podporządkowana, zobowiązania z tytułu własnej emisji oraz inne pasywa.



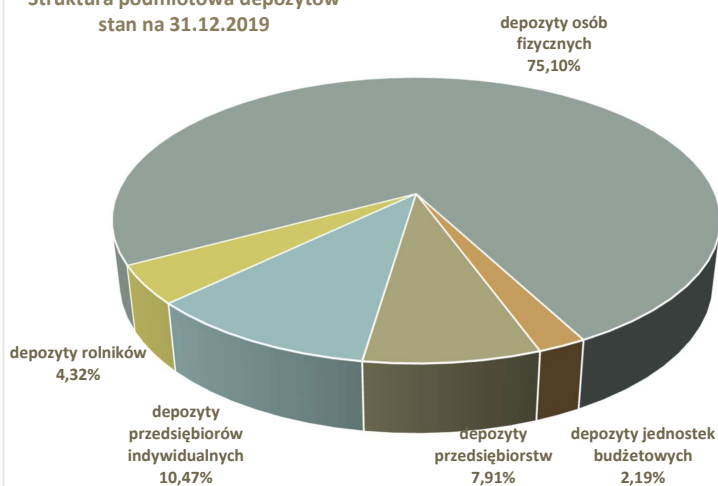
Struktura pasywów bilansu na dzień 31.12.2018



Działalność depozytowa

Baza depozytowa na koniec 2019 ukształtowała się na poziomie 532 841 tys. zł i była większa w porównaniu z końcem 2018 roku o 42 655 tys. zł. Największą grupą deponentów stanowią osoby fizyczne (400 189 tys. zł, tj. 75,10% bazy depozytowej). Wartość depozytów przedsiębiorstw wyniosła 42 139 tys. zł, przedsiębiorców indywidualnych – 55 800 tys. zł, depozyty rolników indywidualnych osiągnęły wartość 23 030 tys. zł, a jednostek budżetowych – 11 683 tys. zł.

Struktura podmiotowa depozytów stan na 31.12.2019



Pozostała działalność – działalność rozliczeniowa

W 2019 roku w Łąckim Banku Spółdzielczym zrealizowano:

- 2 065 059 sztuk przelewów gotówkowych co daje średnio 172 088 na miesiąc;
- 69 968 sztuk przelewów bezgotówkowych – 5 831 miesięcznie;
- 580 677 sztuk przelewów zleconych przez elektroniczne kanały dostępu – 48 390 miesięcznie.

Fundusze

Wartość funduszy własnych Banku na koniec 2019 roku ukształtowała się na poziomie 29 184 tys. zł i na przestrzeni roku wzrosła o 3 425 tys. zł, głównie w wyniku zasilenia funduszu zapasowego zyskiem wypracowanym w 2018 roku w kwocie 3 495 tys. zł. Fundusz udziałowy, odzwierciedlający wartość wniesionych przez członków Banku udziałów obniżył się o 1 tys. zł i ukształtował się na poziomie 248 tys. zł.

Podstawowe wskaźniki efektywności działania Banku (porównanie 2019 do 2018)

Wyszczególnienie	2018-12-31	2019-12-31	Różnica
Stopa zwrotu z aktywów ROA (netto)	0,70%	0,80%	0,11%
Stopa zwrotu z funduszy ROE (netto)	14,24%	15,75%	1,51%
Udział wyniku dz. bankowej w aktywach	3,75%	3,82%	0,07%
Wskaźnik poziomu kosztów	85,51%	79,48%	-6,03%
Rentowność brutto	14,49%	20,52%	6,03%
Rentowność netto	11,80%	16,07%	4,27%
Marża odsetkowa	2,36%	2,52%	0,16%
Wynik z tyt. prowizji / aktywa przychodowe	1,50%	1,40%	-0,10%
Wynik z odsetek i prowizji / aktywa przychodowe	3,85%	3,92%	0,06%
C/I	81,86%	72,93%	-8,93%

Wskaźnik poziomu kosztów (koszty razem/przychody razem) obniżył się z 85,51% (31 grudnia 2018) do 79,48% (31 grudnia 2019), wskaźnik rentowności brutto (wynik finansowy brutto/przychody razem) wzrósł o 1,51 p.p., do poziomu 15,75%, wskaźnik rentowności netto (wynik finansowy netto/przychody razem) wzrósł o 4,27 p.p., do poziomu 16,07%.

Wskaźnik C/I rozumiany jako udział kosztów działania banku wraz z amortyzacją w wyniku działalności bankowej skorygowany o wynik na pozostałych przychodach i kosztach operacyjnych obniżył się w porównaniu do końca 2018 roku z 81,86% do 72,93%, tj. o 8,93 p.p.

Struktura przychodów i kosztów

W zakresie wyniku finansowego Banku w ciągu ostatniego roku miała miejsce poprawa sytuacji. Kwota wyniku finansowego brutto na koniec 31 grudnia 2019 roku stanowi 130,38% zysku brutto osiągniętego w całym 2018 roku.

Porównując poszczególne wartości składowe rachunku zysków i strat z końca bieżącego roku z odpowiednimi wartościami na koniec 2018 można stwierdzić, iż wystąpił:

- wzrost wyniku z tytułu odsetek – (dynamika 115,83%)
- wzrost wyniku z tytułu prowizji – (dynamika 101,61%)



- wzrost wyniku z operacji finansowych – (dynamika 128,76%)
- wzrost wyniku z pozycji wymiany – (dynamika 126,46%),
- spadek wyniku na pozostałych przychodach i kosztach operacyjnych – 184 tys. zł,
- spadek kosztów działania banku (dynamika 96,60%) na co wpłynęły wyższe o 177 tys. zł koszty wynagrodzeń oraz niższe o 671 tys. zł pozostałe koszty Banku
- wzrost kosztów amortyzacji o 15,02%,
- wzrost przychodów z tytułu rozwiązania rezerw celowych o 881 tys. zł,
- wzrost wyniku finansowego brutto o 30,38% (tj. o 1 304 tys. zł) przy wyższym zysku netto o 25,33% (tj. o 885 tys. zł).

Aktywa przychodowe wzrosły o 8,89 % w stosunku do 31.12 2018 roku, natomiast średnie pasywa kosztowe wzrosły o 8,55%. Średnia dochodowość aktywów wyniosła na 31 grudzień 2019 r. wyniosła 3,16% i obniżyła się w stosunku do dochodowości uzyskanej na koniec analogicznego okresu ubiegłego roku o 0,08 p.p. Koszt pozyskania pasywów wyniósł 0,64% i obniżył się o 0,08 p.p. W rezultacie tych zmian zmniejszyła się rozpiętość oprocentowania o 0,16 p.p. Marża odsetkowa wyniosła 2,52 % i wzrosła o 0,16 p.p.

Zdarzenia po dniu bilansowym

Za ważne zdarzenie po dacie bilansu Zarząd Banku uznaje sytuację w gospodarce światowej spowodowaną pandemią koronawirusa. Zarząd Banku uznaje jednak, że ta sytuacja nie powoduje konieczności wprowadzenia korekt w sprawozdaniu finansowym za rok 2019, lecz za zdarzenie po dacie bilansu wymagające dodatkowych ujawnień. Pomimo tego, że sytuacja wciąż się zmienia, to do tej pory Zarząd Banku nie odnotował zauważalnego wpływu na aktualną sytuację finansowo- ekonomiczną Banku (plan finansowo- ekonomiczny na koniec marca został zrealizowany), przy czym nie można przewidzieć wpływu pandemii na przyszłą działalność Banku. Zarząd Banku będzie monitorował potencjalny wpływ pandemii na sytuację Banku, podejmując wszelkie możliwe kroki, aby złagodzić negatywne skutki tej sytuacji.

Bank nie nabywał udziałów (akcji) z własnych emisji.

Bank nie otrzymał wsparcia ze środków publicznych.

W zakresie instrumentów finansowych nie zidentyfikowano istotnych zakłóceń przepływów środków pieniężnych oraz utraty płynności finansowej. Bank inwestuje w obligacje skarbowe, komunalne oraz spółdzielcze i monitoruje sytuację ekonomiczną emitentów.

Wynik finansowy

Wynik finansowy brutto wyniósł **5 596 tys. zł** i był wyższy od wyniku za 2018 rok o **1 304 tys. zł** (tj. 30,38%).

Osiągnięty wynik finansowy netto za 2019 rok w kwocie **4 381 tys. zł** stanowi **125,33%** osiągniętego zysku na koniec roku 2019 roku.

Od 1 stycznia 2019 roku Łącki Bank Spółdzielczy został zakwalifikowany do II grupy rówieśniczej banków spółdzielczych o sumie bilansowej od 500 mln do 1 mld. W grupie tej znajduje się 28 banków spółdzielczych. Pod względem osiągniętego wyniku finansowego netto plasujemy się na 5 pozycji w grupie.

Bilans

Nazwa banku – Łącki Bank Spółdzielczy
Adres siedziby Banku – 33-390 Łącko 814
Nr kodu bankowego – 88050009

Bilans na dzień 31.12.2019

Lp.	AKTYWA	Stan na 31.12.2019	Stan na 31.12.201
I.	Kasa, operacje z Bankiem Centralnym	17 811 916,19	13 285 568,05
1.	W rachunku bieżącym	17 811 916,19	13 285 568,05
2.	Rezerwa obowiązkowa	0,00	0,00
3.	Inne środki	0,00	0,00
II.	Dłużne papiery wartościowe uprawnione do redyskontowania w Banku Centralnym	0,00	0,00
III.	Należności od sektora finansowego	169 360 231,22	150 503 976,03
1.	W rachunku bieżącym	64 636 784,39	60 162 614,06
2.	Terminowe	104 723 446,83	90 341 361,97
IV.	Należności od sektora niefinansowego	162 968 810,20	135 243 454,77
1.	W rachunku bieżącym	11 738 638,78	10 190 428,28
2.	Terminowe	151 230 171,42	125 053 026,49
V.	Należności od sektora budżetowego	74 755 011,87	73 347 906,74
1.	W rachunku bieżącym	0,00	0,00
2.	Terminowe	74 755 011,87	73 347 906,74
VI.	Należności z tyt. zakupionych papierów wartościowych z otrzymanym przyrzeczeniem odkupu	0,00	0,00
VII.	Dłużne papiery wartościowe	136 360 394,46	140 177 690,96
1.	Banków	40 820 158,67	129 135 488,15
2.	Budżetu Państwa i budżetów terenowych	95 540 235,70	11 042 202,81
3.	Pozostałe	0,00	0,00
VIII.	Udziały lub akcje w jednostkach zależnych	0,00	0,00
1.	W instytucjach finansowych	0,00	0,00
2.	W pozostałych jednostkach	0,00	0,00
IX.	Udziały lub akcje w jednostkach współzależnych	0,00	0,00
1.	W instytucjach finansowych	0,00	0,00
2.	W pozostałych jednostkach	0,00	0,00
X.	Udziały lub akcje w jednostkach stowarzyszonych	0,00	0,00
1.	W instytucjach finansowych	0,00	0,00
2.	W pozostałych jednostkach	0,00	0,00
XI.	Udziały lub akcje w innych jednostkach	1 708 995,00	1 708 940,45



1. W instytucjach finansowych	1 703 245,00	1 703 245,00
2. W pozostałych jednostkach	5 750,00	5 695,45
XII. Pozostałe papiery wartościowe i inne aktywa finansowe	0,00	0,00
XIII. Wartości niematerialne i prawne,	89 213,32	20 447,46
w tym:- wartość firmy	0,00	0,00
XIV. Rzeczowe aktywa trwałe	9 551 269,51	10 196 319,31
XV. Inne aktywa	2 192 861,08	3 235 712,68
1. Przejęte aktywa - do zbycia	0,00	56 667,00
2. Pozostałe	2 192 861,08	3 179 045,68
XVI. Rozliczenia międzyokresowe	948 232,97	1 019 682,96
1. Aktywa z tytułu odroczonego podatku dochodowego	910 389,00	983 552,00
2. Pozostałe rozliczenia międzyokresowe	37 843,97	36 130,96
XVII. Należne wpłaty na kapitał (fundusz) podstawowy	0,00	0,00
XVIII. Akcje własne	0,00	0,00

AKTYWA RAZEM

575 746 935,82 528 739 699,41

Nazwa banku – Łącki Bank Spółdzielczy
 Adres siedziby Banku – 33-390 Łącko 814
 Nr kodu bankowego – 88050009

Bilans na dzień 31.12.2019

Lp.	PASYWA	Stan na 31.12.2019	Stan na 31.12.2018
I.	Zobowiązania wobec Banku Centralnego	0,00	0,00
II.	Zobowiązania wobec sektora finansowego	0,00	0,00
	1. W rachunku bieżącym	0,00	0,00
	2. Terminowe	0,00	0,00
III.	Zobowiązania wobec sektora niefinansowego	523 041 902,96	483 125 899,32
	1. Rachunki oszczędnościowe, w tym:	402 066 575,35	370 097 326,28
	a) bieżące	187 887 090,40	159 149 435,70
	b) terminowe	214 179 484,95	210 947 890,58
	2. Pozostałe, w tym:	120 975 327,61	113 028 573,04
	a) bieżące	107 864 500,75	100 913 072,04
	b) terminowe	13 110 826,86	12 115 501,00
IV.	Zobowiązania wobec sektora budżetowego	11 886 101,81	9 219 276,24
	1. Bieżące	11 886 101,81	9 219 276,24
	2. Terminowe	0,00	0,00
V.	Zobowiązania z tyt. sprzedanych papierów wartościowych z udzielonym przyrzeczeniem odkupu	0,00	0,00
VI.	Zobowiązania z tytułu emisji dłużnych papierów wartościowych	2 561 275,20	2 562 182,12
VII.	Inne zobowiązania z tytułu instrumentów finansowych	0,00	0,00
VIII.	Fundusze specjalne i inne zobowiązania	746 252,18	760 540,89
IX.	Koszty i przychody rozliczane w czasie	299 680,74	295 596,94
	1. Rozliczenia międzyokresowe kosztów	0,00	0,00
	2. Ujemna wartość firmy		0,00
	3. Pozostałe rozliczenia międzyokresowe przychodów	299 680,74	295 596,94
X.	Rezerwy	557 818,78	501 768,78
	1. Rezerwa z tytułu odroczonego podatku dochodowego	449 762,00	410 501,00
	2. Pozostałe rezerwy	108 056,78	91 267,78
XI.	Zobowiązania podporządkowane	3 000 000,00	3 000 000,00
XII.	Kapitał (fundusz) podstawowy	247 400,00	248 900,00
XIII.	Kapitał (fundusz) zapasowy	20 125 535,12	16 630 046,85
XIV.	Kapitał (fundusz) z aktualizacji wyceny	0,00	0,00
XV.	Pozostałe kapitały (fundusze) rezerwowe	8 900 000,00	8 900 000,00
	1. Fundusz ogólnego ryzyka bankowego	8 900 000,00	8 900 000,00



2. Pozostałe	0,00	0,00
XVI. Zysk (strata) z lat ubiegłych	0,00	0,00
XVII. Zysk (strata) netto	4 380 969,03	3 495 488,27
XVIII. Odpisy z zysku netto w ciągu roku obrotowego (wielkość ujemna)	0,00	0,00

PASYWA RAZEM **575 746 935,82 528 739 699,41**

ŁĄCZNY WSPÓŁCZYNNIK KAPITAŁOWY **17,03%** **17,40%**

Nazwa banku – Łącki Bank Spółdzielczy
 Adres siedziby Banku – 33-390 Łącko 814
 Nr kodu bankowego – 88050009

Rachunek zysków i strat

Lp.		Stan na 31.12.2019	Stan na 31.12.2018
I.	Przychody z tytułu odsetek	16 258 805,69	14 625 387,10
	1. Od sektora finansowego	1 897 387,24	1 555 163,85
	2. Od sektora niefinansowego	9 984 114,71	9 231 299,05
	3. Od sektora budżetowego	1 638 601,22	1 643 900,07
	4. Z papierów wartościowych o stałej kwocie dochodu	2 738 702,52	2 195 024,13
II.	Koszty odsetek	3 312 654,62	3 448 552,71
	1. Od sektora finansowego	202 597,39	50 561,84
	2. Od sektora niefinansowego	3 045 153,07	3 304 871,42
	3. Od sektora budżetowego	64 904,16	93 119,45
III.	Wynik z tytułu odsetek (I-II)	12 946 151,07	11 176 834,39
IV.	Przychody z tytułu prowizji	8 114 644,78	7 990 986,73
V.	Koszty prowizji	910 215,58	900 382,85
VI.	Wynik z tytułu prowizji (IV-V)	7 204 429,20	7 090 603,88
VII.	Przychody z udziałów lub akcji, pozostałych papierów wartościowych i innych instrumentów finansowych o zmiennej kwocie dochodu	0,00	0,00
	1. Od jednostek zależnych	0,00	0,00
	2. Od jednostek współzależnych	0,00	0,00
	3. Od jednostek stowarzyszonych	0,00	0,00
	4. Od pozostałych jednostek	0,00	0,00
VIII.	Wynik operacji finansowych	100 801,30	78 285,48
	1. Papierami wartościowymi i innymi instrumentami finansowymi	0,00	0,00
	2. Pozostałych	100 801,30	78 285,48
IX.	Wynik z pozycji wymiany	539 900,40	426 937,88
X.	Wynik na działalności bankowej	20 791 281,97	18 772 661,63
XI.	Pozostałe przychody operacyjne	156 650,90	634 553,52
XII.	Pozostałe koszty operacyjne	210 491,65	504 148,13
XIII.	Koszty działania banku	14 024 622,90	14 518 870,65
	1. Wynagrodzenia	7 957 785,85	7 829 138,39
	2. Ubezpieczenia i inne świadczenia	1 417 853,72	1 369 568,67
	3. Inne	4 648 983,33	5 320 163,59



XIV.	Amortyzacja środków trwałych oraz wartości niematerialnych i prawnych	1 098 646,21	955 142,61
XV.	Odpisy na rezerwy i aktualizacja wartości	1 989 377,75	4 828 193,72
	1. Odpisy na rezerwy celowe i na ogólne ryzyko bankowe	1 989 377,75	4 828 193,72
	2. Aktualizacja wartości aktywów finansowych	0,00	0,00
XVI.	Rozwiązanie rezerw i aktualizacja wartości	1 971 509,67	5 691 448,23
	1. Rozwiązanie rezerw celowych i rezerw na ogólne ryzyko bankowe	1 971 509,67	5 691 448,23
	2. Aktualizacja wartości aktywów finansowych	0,00	0,00
XVII.	Różnica wartości rezerw i aktualizacji (XV-XVI)	17 868,08	-863 254,51
XVIII.	Wynik działalności operacyjnej	5 596 304,03	4 292 308,27
XIX.	Wynik operacji nadzwyczajnych	0,00	0,00
	1. Zyski nadzwyczajne	0,00	0,00
	2. Straty nadzwyczajne	0,00	0,00
XX.	Zysk (strata) brutto	5 596 304,03	4 292 308,27
XXI.	Podatek dochodowy	1 215 335,00	796 820,00
XXII.	Pozostałe obowiązkowe zmniejszenie zysku (zwiększenie straty)	0,00	0,00
XXIII.	Zysk (strata) netto	4 380 969,03	3 495 488,27



Placówki Banku

W 2019 roku Bank świadczył usługi w Centrali Łąckiego Banku Spółdzielczego w Łącku oraz poprzez sieć 42 Punktów Obsługi Klienta.

Centrala: **Łącki Bank Spółdzielczy**
 Łącko 814 33-390 Łącko

Punkty Obsługi Klienta (POK)

- POK Ochotnica Dolna
- POK Łącko Rynek
- POK Olszana
- POK Jazowsko
- POK Mała Wieś/Świniarsko
- POK Nowy Sącz Krakowska
- POK Nowy Sącz Tarnowska
- POK Nowy Sącz Barska
- POK Nowy Sącz Konstanty
- POK Nowy Sącz Jagiellońska
- POK Nowy Sącz Nawojowska
- POK Nowy Sącz Freislera
- POK Nowy Sącz Sobieskiego
- POK Mała Poręba
- POK Piwniczna
- POK Rytko
- POK Ptaszkowa
- POK Stary Sącz
- POK Tarnów Krakowska 18
- POK Tarnów Jasna
- POK Tarnów Pułaskiego

Oddziały Kasowe w Urzędach Skarbowych:

- Urząd Skarbowy w Nowym Sączu
- Urząd Skarbowy w Bochni
- Urząd Skarbowy w Brzesku
- Urząd Skarbowy w Wieliczce
- Urząd Skarbowy w Krakowie I US
- Urząd Skarbowy w Krakowie II US
- Urząd Skarbowy w Krakowie Stare Miasto
- Urząd Skarbowy w Krakowie Krowodrza
- Urząd Skarbowy w Krakowie Nowa Huta
- Urząd Skarbowy w Krakowie Podgórze
- Urząd Skarbowy w Gorlicach
- Urząd Skarbowy w Limanowej
- Urząd Skarbowy w Myślenice
- Urząd Skarbowy w Zakopanem
- Urząd Skarbowy w Nowym Targu
- Urząd Skarbowy w Suchej Beskidzkiej
- Urząd Skarbowy w Olkuszu
- Urząd Skarbowy w Oświęcimiu
- Urząd Skarbowy w Tarnowie I
- Urząd Skarbowy w Tarnowie II
- Urząd Skarbowy w Proszowicach



ZARZĄD BANKU:

1. **Rafał Szopiński** *Prezes Zarządu* *dokument podpisany elektronicznie*
2. **Lidia Bober** *Z-ca Prezesa* *dokument podpisany elektronicznie*
3. **Piotr Podobiński** *Członek Zarządu* *dokument podpisany elektronicznie*

Łącko, 05 maja 2020 r

